



Pour passer vos commandes ou réaliser vos devis, utilisez notre e-commerce dans votre espace Invacare Pro sur [www.invacare.fr](http://www.invacare.fr), ou commandez par e-mail à : [commandesfr@invacare.com](mailto:commandesfr@invacare.com)



## Invacare® NordBed Ultra

Lit médicalisé configurable



Date :

Référence d'achat :

Code client :

Cachet du distributeur :



### Descriptif :

Fonctions électriques de série :  
 - Hauteur variable de 25 à 85 cm  
 - Relève-Buste  
 - Plicature  
 - Repos-jambes

Télécommande verrouillable de série

**Fonction ErgoMove de série** : pour passer d'une position allongée à une position assise active confortable, puis revenir à l'horizontal en un seul bouton, tout en réduisant le cisaillement

**Fonction Up and Out de série** : place le lit dans la position la plus appropriée pour le transfert de l'utilisateur à l'intérieur et à l'extérieur du lit.





- Poids maximum de l'utilisateur : 200 kg.  
 - Durée de garantie 5 ans

**Tarif Public donné à titre indicatif - Utilisez le configurateur en ligne sur Invacare Pro pour générer des devis ou commandes exempts d'incompatibilités et avec les derniers tarifs en vigueur.**

Sélectionner les options choisies par une croix dans les cases       Configuration standard       Options sans supplément de prix

			Euros		
			Prix Public	LPPR*	
CODE	DESIGNATION	NC : Non Compatible NC : 9999 : non compatible avec la référence 9999	HT	TTC	
WAA0150	<input type="checkbox"/> <i>Invacare® NordBed Ultra</i> Code LPPR 6233403		1906,67	2288,00	1030,00
<b>BASE</b>					
WAA1310	<input type="checkbox"/> Base avec freins centralisés		◆	◆	
<b>ROUES</b>					
WAA1410	<input type="checkbox"/> Roues diamètre 100 mm		◆	◆	
WAA1420	<input type="checkbox"/> Roues diamètre 125 mm		○	○	
WAA1430	<input type="checkbox"/> Roues diamètre 100 mm avec une roue directionnelle		16,67	20,00	
WAA1440	<input type="checkbox"/> Roues diamètre 125 mm avec une roue directionnelle		16,67	20,00	
<b>PACKAGING</b>					
WAA1610	<input type="checkbox"/> Standard, livré sur une palette		◆	◆	
<b>TELECOMMANDE / FONCTIONS</b>					
WAA1710	<input type="checkbox"/> Télécommande avec proclive		◆	◆	
WAA1720	<input type="checkbox"/> Télécommande avec proclive et déclive		○	○	
WAA1730	<input type="checkbox"/> Télécommande avec proclive, avec lumière sous le lit		33,33	40,00	
WAA1740	<input type="checkbox"/> Télécommande avec proclive et déclive, avec lumière sous le lit		33,33	40,00	
WAA1750	<input type="checkbox"/> Télécommande LCD, fonction RememberMe, avec proclive et déclive, avec lumière sous le lit		79,17	95,00	
WAA1760	<input type="checkbox"/> Télécommande LCD, fonction RememberMe, avec proclive, avec lumière sous le lit		79,17	95,00	
WAA1792	<input type="checkbox"/> Télécommande LCD, fonction RememberMe, avec proclive et déclive		45,83	55,00	
WAA1798	<input type="checkbox"/> Télécommande LCD, fonction RememberMe, avec proclive		45,83	55,00	



Invacare® NordBed Ultra				Euros		
				Prix Public		LPPR
				HT	TTC	
<b>PANNEAUX</b>						
<b>Coloris de panneaux</b>						
WAA1810	<input type="checkbox"/>	Hêtre	NC : 2000; 2242; 2243; 2244; 2245; 2420; 2430; 2440; 2450	◆	◆	
WAA1820	<input type="checkbox"/>	Chêne (30 jours de délai)	NC : 2000; 2241; 2243; 2244; 2245; 2410; 2430; 2440; 2450	50,00	60,00	
WAA1830	<input type="checkbox"/>	Noyer	NC : 2000; 2241; 2242; 2244; 2245; 2410; 2420; 2440; 2450	50,00	60,00	
WAA1840	<input type="checkbox"/>	Blanc (30 jours de délai)	NC : 1910; 1920; 1940; 1960; 1970; 2000; 2140; 2150; 2241; 2242; 2243; 2245; 2410; 2420; 2430; 2450	50,00	60,00	
WAA1890	<input type="checkbox"/>	Sans finition bois	NC : 1910 à 1990; 2110 à 2150; 2670; 2680; 2920	○	○	
<b>Type de panneaux</b>						
WAA1910	<input type="checkbox"/>	Panneaux <b>Una</b>	NC : 2110; 2120; 2130; 2140; 2150; 2340; 2350; 2360; 2370; 2380; 2390	112,50	135,00	
WAA1920	<input type="checkbox"/>	Panneaux <b>Una</b> avec guide pour barrière latérale pleine longueur	NC : 2340; 2350; 2360; 2370; 2380; 2390 ; 2920 ; 2930	112,50	135,00	
WAA1940	<input type="checkbox"/>	Panneaux <b>Nora</b>	NC : 2110; 2120; 2130; 2140; 2150; 2340; 2350; 2360; 2370; 2380; 2390	○	○	
WAA1950	<input type="checkbox"/>	Panneaux <b>Nora</b> avec guide pour barrière latérale pleine longueur	NC : 2340; 2350; 2360; 2370; 2380; 2390 ; 2920 ; 2930	◆	◆	
WAA1960	<input type="checkbox"/>	Panneaux <b>Astrid</b> , intérieur amovible	NC : 2110; 2120; 2130; 2140; 2150; 2340; 2350; 2360; 2370; 2380; 2390	150,00	180,00	
WAA1970	<input type="checkbox"/>	Panneaux <b>Astrid</b> , intérieur amovible, avec guide pour barrière latérale pleine longueur	NC : 2340; 2350; 2360; 2370; 2380; 2390 ; 2920 ; 2930	150,00	180,00	
WAA1980	<input type="checkbox"/>	Panneaux <b>Nanna</b>	NC : 2110; 2120; 2130; 2140; 2150; 2310; 2320; 2330; 2370; 2380; 2390; 2920; 2930	○	○	
WAA1990	<input type="checkbox"/>	Panneaux <b>Runa</b>	NC : 2110; 2120; 2130; 2140; 2150; 2170; 2310; 2320; 2330; 2340; 2350; 2360; 2930	○	○	
WAA2000	<input type="checkbox"/>	Sans panneau	NC : 2110; 2120; 2130; 2140; 2150; 2680; 2920	○	○	
<b>BARRIERES</b>						
<b>Type de barrières</b>						
WAA2110	<input type="checkbox"/>	Barrières bois <b>Freya</b> pleine longueur	NC : 2247; 2310 à 2390; 2610; 2620; 2920; 2930	◆	◆	
WAA2120	<input type="checkbox"/>	Barrières bois <b>Freya</b> pleine longueur, avec extension 10 cm	NC : 2247; 2310 à 2390; 2610; 2620; 2920; 2930	25,00	30,00	
WAA2130	<input type="checkbox"/>	Barrières bois <b>Freya</b> pleine longueur, avec extension 20 cm	NC : 2247; 2310 à 2390; 2610; 2620; 2920; 2930	50,00	60,00	
WAA2140	<input type="checkbox"/>	Barrières aluminium <b>Embla</b> pleine longueur	NC : 2244; 2310 à 2390; 2610; 2620; 2920; 2930	91,67	110,00	
WAA2150	<input type="checkbox"/>	Barrières aluminium <b>Embla</b> , pleine longueur, extensible en continu de 200 à 220 cm	NC : 2244; 2310 à 2390; 2610; 2620; 2920; 2930	158,33	190,00	
WAA2170	<input type="checkbox"/>	Demi-barrières <b>Torill Split</b> , 96 cm, la paire	NC : 2247; 2310 à 2390; 2570; 2580; 2610 à 2660; 2920; 2930	416,67	500,00	
WAA2175	<input type="checkbox"/>	Demi-barrières <b>Torill Split</b> , 96 cm, deux paires	NC : 2247; 2310 à 2390; 2570; 2580; 2610 à 2660; 2920; 2930	833,33	1000,00	
WAA2180	<input type="checkbox"/>	Barrières acier <b>Ane</b> , 3/4 rabattables	NC : 2241 à 2245; 2310 à 2360; 2570; 2580; 2610 à 2660; 2920; 2930	○	○	

Invacare® NordBed Ultra				Euros		
				Prix Public		LPPR
				HT	TTC	
WAA2200	<input type="checkbox"/>	Barrières acier <b>Ane High</b> , 3/4 rabattables, pour matelas haut	NC : 2241 à 2245; 2310 à 2360; 2570; 2580; 2610 à 2660; 2920; 2930	25,00	30,00	
WAA2240	<input type="checkbox"/>	Sans barrière	NC : 2241 à 2245	○	○	
<b>Coloris de barrières</b>						
WAA2241	<input type="checkbox"/>	Hêtre	NC : 2420; 2430; 2440; 2450	◆	◆	
WAA2242	<input type="checkbox"/>	Chêne (30 jours de délai)	NC : 2410; 2430; 2440; 2450	50,00	60,00	
WAA2243	<input type="checkbox"/>	Noyer	NC : 2410; 2420; 2440; 2450	50,00	60,00	
WAA2244	<input type="checkbox"/>	Blanc (30 jours de délai)	NC : 2410; 2420; 2430; 2450	50,00	60,00	
WAA2247	<input type="checkbox"/>	Sans finition bois		○	○	
<b>PANNEAUX LATÉRAUX</b>						
<b>Type de panneaux latéraux</b>						
WAA2310	<input type="checkbox"/>	Panneaux latéraux bois, pour panneaux de lit <b>Una, Nora et Astrid</b>	NC : 2470; 2610; 2620	133,33	160,00	
WAA2320	<input type="checkbox"/>	Panneaux latéraux bois, pour panneaux de lit <b>Una, Nora et Astrid</b> , avec extension 10 cm	NC : 2470; 2610; 2620	158,33	190,00	
WAA2330	<input type="checkbox"/>	Panneaux latéraux bois, pour panneaux de lit <b>Una, Nora et Astrid</b> , avec extension 20 cm	NC : 2470; 2610; 2620	183,33	220,00	
WAA2340	<input type="checkbox"/>	Panneaux latéraux bois, pour panneaux de lit <b>Nanna</b>	NC : 2470; 2610; 2620; 2920; 2930	133,33	160,00	
WAA2350	<input type="checkbox"/>	Panneaux latéraux bois, pour panneaux de lit <b>Nanna</b> , avec extension 10 cm	NC : 2470; 2610; 2620; 2920; 2930	158,33	190,00	
WAA2360	<input type="checkbox"/>	Panneaux latéraux bois, pour panneaux de lit <b>Nanna</b> , avec extension 20 cm	NC : 2470; 2610; 2620; 2920; 2930	183,33	220,00	
WAA2370	<input type="checkbox"/>	Panneaux latéraux bois, pour panneaux de lit <b>Runa</b>	NC : 2470; 2610; 2620; 2920; 2930	133,33	160,00	
WAA2380	<input type="checkbox"/>	Panneaux latéraux bois, pour panneaux de lit <b>Runa</b> , avec extension 10 cm	NC : 2470; 2610; 2620; 2920; 2930	158,33	190,00	
WAA2390	<input type="checkbox"/>	Panneaux latéraux bois, pour panneaux de lit <b>Runa</b> , avec extension 20 cm	NC : 2470; 2610; 2620; 2920; 2930	183,33	220,00	
WAA2400	<input type="checkbox"/>	Sans panneau latéral		◆	◆	
<b>Coloris de panneaux latéraux</b>						
WAA2410	<input type="checkbox"/>	Hêtre		○	○	
WAA2420	<input type="checkbox"/>	Chêne (30 jours de délai)		50,00	60,00	
WAA2430	<input type="checkbox"/>	Noyer		50,00	60,00	
WAA2440	<input type="checkbox"/>	Blanc (30 jours de délai)		50,00	60,00	
WAA2470	<input type="checkbox"/>	Sans finition bois		◆	◆	
<b>ACCESSOIRES (livrés non montés)</b>						
WAA2520	<input type="checkbox"/>	Potence d'angle avec poignée réglable, gris alu		41,67	50,00	
WAA2545	<input type="checkbox"/>	Pare-chocs côté du lit		58,33	70,00	
WAA2555	<input type="checkbox"/>	Pare-chocs en tête du lit		58,33	70,00	
WAA2570	<input type="checkbox"/>	Poignée de support H/L: 40 x 30 cm	NC : 2610; 2620; 2930	58,33	70,00	
WAA2580	<input type="checkbox"/>	Poignée de support H/L: 40 x 90 cm	NC : 2610; 2620; 2930	66,67	80,00	
WAA2610	<input type="checkbox"/>	Poignée de support pivotante, droite	NC : 2930	83,33	100,00	
WAA2620	<input type="checkbox"/>	Poignée de support pivotante, gauche	NC : 2930	83,33	100,00	
WAA2630	<input type="checkbox"/>	Poignée d'aide pour s'asseoir, droite	NC : 2930	91,67	110,00	
WAA2640	<input type="checkbox"/>	Poignée d'aide pour s'asseoir, gauche	NC : 2930	91,67	110,00	
WAA2650	<input type="checkbox"/>	Poignée d'aide pour se relever	NC : 2930	116,67	140,00	
WAA2660	<input type="checkbox"/>	Support pour télécommande	NC : 2930	66,67	80,00	
WAA2670	<input type="checkbox"/>	Cache extension des tubes latéraux, +5 cm, (x2)	NC : 2930	33,33	40,00	
WAA2680	<input type="checkbox"/>	Cache extension des tubes latéraux, +10 cm, (x2)	NC : 2930	33,33	40,00	
WAA2700	<input type="checkbox"/>	Trolley (avec crochets pour les panneaux/barrières)		133,33	160,00	
WAA2810	<input type="checkbox"/>	Lampe LED		225,00	270,00	
WAA2850	<input type="checkbox"/>	Batterie de secours		66,67	80,00	
<b>Housse rembourrée, la paire</b>						
WAA2920	<input type="checkbox"/>	Housse rembourrée pour panneaux de lit 90		100,00	120,00	
WAA2930	<input type="checkbox"/>	Housse rembourrée pour panneaux latéraux		100,00	120,00	
<b>Coloris de housse rembourrée</b>						
WAA3010	<input type="checkbox"/>	Bleu	NC : 3020; 3030	○	○	
WAA3020	<input type="checkbox"/>	Vert	NC : 3030	○	○	
WAA3030	<input type="checkbox"/>	Rouge		○	○	